

Door System har brugt masser af ressourcer på at udvikle og teste efter den nye standard, og vi investerer fortsat løbende i udvikling af brandløsninger. Vi er rigtigt langt fremme, når det gælder EI₂60-C døre og porte og kan rådgive virksomhederne i forhold til den samlede løsning. Fx har det stor betydning hvilken væg, du monterer branddøren i. Vi har nedenfor samlet relevante data på vores branddøre og -porte.

Brandgodkendelser iht. EN 16034 og EN 13501-2 (europæisk brandgodkendelse)

EI₂60-C hængslet branddør, 1-fløjet, min. str. 0,23x0,65 m, max. str. 1,40x2,95 m, dog max 3,46 m² (lysningsmål).

EI₂60-C hængslet branddør, 2-fløjet, min. str. 0,98x1,90 m, max. str. 2,20x2,30 / 1,96x2,54 m (lysningsmål).

EI₂60-C brandskydeport, 1-fløjet, max. str. 3,70x4,60 m (lysningsmål).

Certificeret og CE-mærket.

U-værdi

EI₂60-C hængslet branddør med referencestr. 1,23x2,18 m (iht. BR18): 1,18 W/m²K

Karme

Udføres i rustfri stål. Karme til branddøre iht. EN 16034 og EN 13501-2 kan produceres større en angivne mål. Karme iht. DS 1052.2 må ikke ændres.

Brandgodkendelser iht. DS 1052.2 (dansk brandgodkendelse):

BD30 hængslet branddør, 1-fløjet, max str. 1,23x2,37 m (dørplademål).

BS60 hængslet branddør, 1-fløjet, max. str. 1,02x2,10 m (lysningsmål).

BS60 hængslet branddør, 2-fløjet, max. str. (2x1,02)x2,10 m (lysningsmål).

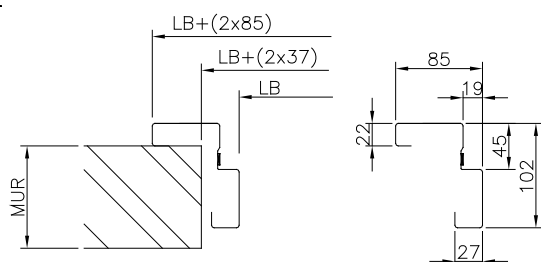
BS60 skydedør, 1-fløjet, max. str. 4,80x3,60 m (murmål).

Certificeret og mærket med DS-mærke.

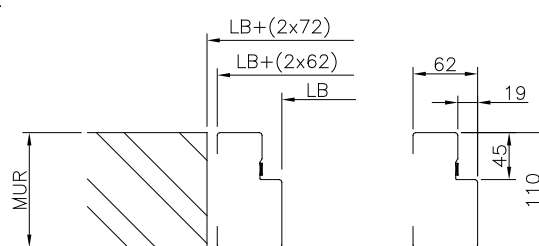
Godkendelsen gælder kun for døre til persongennemgang. Ved hængslede døre kun for indvendige døre (udvendige hængslede døre skal være CE-mærket).

Overflademateriale

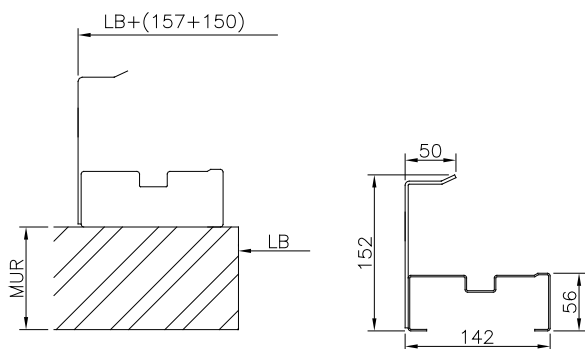
Rustfri stål, rustfri syrefast stål, galvaniseret stål, lakeret stål i standard RAL-farve og Food-Safe (fås i hvid, grå og blå) (karme udføres altid i rustfri stål).



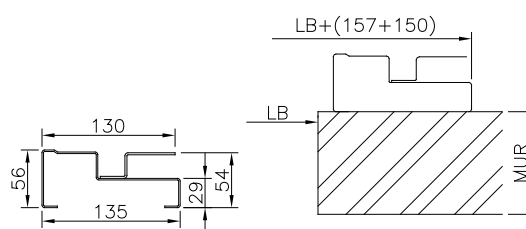
Type C, EI₂60, hængslet dør



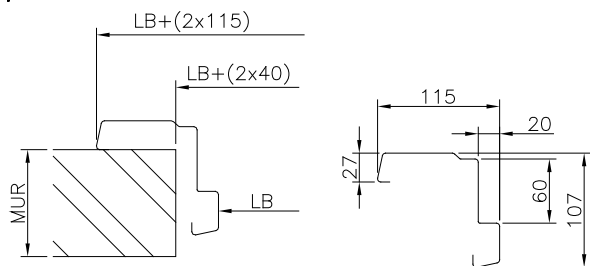
Type D, EI₂60, hængslet dør



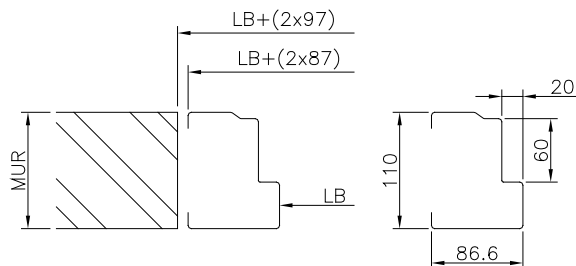
Type EI₂60, skydeport (forkant)



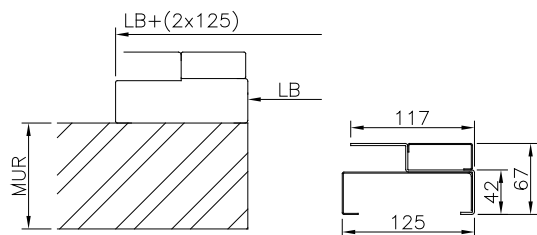
Type EI₂60, skydeport (bagkant)



Type B, BS60, hængslet dør



Type B2, BS60, hængslet dør



Type BS60, skydeport

Godkendt til montage i flg. brandvægtyper (EN 13501-2)Beton/letbeton¹⁺²Murværk¹⁺²Panelvæg¹⁺²Gipsvæg¹**Grebtype**

Tilladt iht. DS 1052.2 (DK):

Randigreb¹D-line greb¹MU-greb¹Knop¹Bøjlegreb¹Nødgreb¹Panikgreb¹Skåle- og bøjlegreb²DS momenthåndtag²Kanthåndtag²Momentgreb²

Tilladt iht. EN 13501-2 (EU):

Randigreb¹D-line greb¹MU-greb¹Knop¹Bøjlegreb¹Nødgreb¹Skåle- og bøjlegreb²DS momenthåndtag²Kanthåndtag²Momentgreb²Panikstang¹**Tilbehør**

Tilladt iht. DS 1052.2 (DK):

Dørpumpe¹Dørtrin¹Karm 4 sider¹⁺²Adgangskontrol¹Gangdør²Natlås¹Dørsensor¹⁺²ABDL¹⁺²Automatik¹⁺²

Tilladt iht. EN 13501-2 (EU):

Silikonetætninger¹⁺²Dørpumpe¹Dørtrin¹Karm 4 sider¹⁺²Vindue¹⁺²Adgangskontrol¹Natlås¹Varme i karm¹Sparkeplade¹⁺²Dørvælger¹Dørsensor (placeres på overfladen af dør/karm)¹⁺²ABDL¹⁺²Magnethold¹⁺²Bundstyr/Vægstyr²Automatik²Fotoceller i karm²Fotoceller forkant dørblad²Gangdør m. niveaufri adgang²Vindue i gangdør²Dørsensor ved gangdør²Dørpumpe ved gangdør²Maling dørblad og karm¹⁺²Automatik m. radar¹Nokker¹Karmoverføring (i bagkant af dørblad/på forsiden af dørblad)¹¹ hængslet dør² skydeport¹ hængslet dør² skydeport**Yderligere oplysninger eller et konkret tilbud?**

Har du brug for yderligere oplysninger eller ønsker et konkret tilbud, så kontakt os på **telefon 86 92 11 71** eller send en e-mail på **info@doorsystem.dk**.